

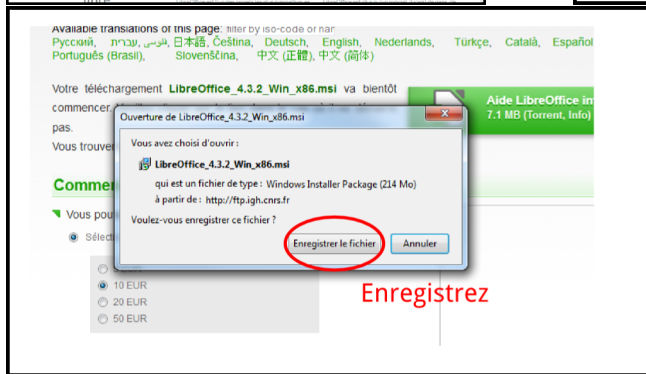
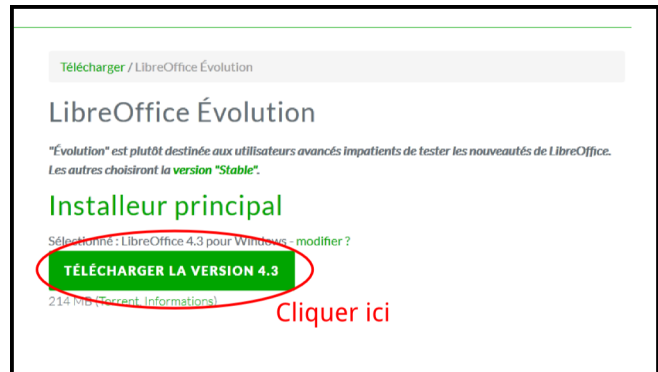
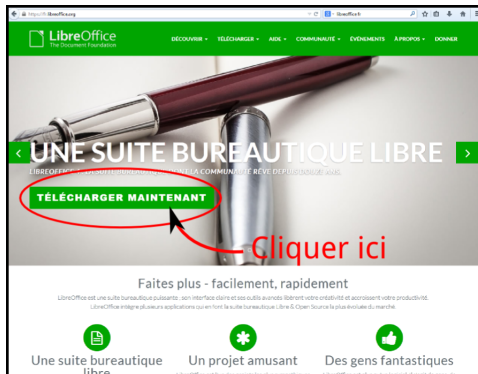
Cours: Installation Libreoffice

- 2014-2015

Ce document a été réalisé avec Windows7. Il devrait marcher pour des ordinateurs avec WindowsXP, Windows Vista et Windows 8. Pour Linux et Mac regardez sur le site, ils expliquent comment procéder.

1 Télécharger Libreoffice

- Aller sur le site fr.libreoffice.org
- Suivre les instructions



2 Installation

- Lancer le fichier téléchargé.
- Suivre les instructions en cliquant sur les boutons en surbrillances :

