
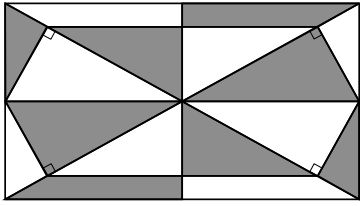


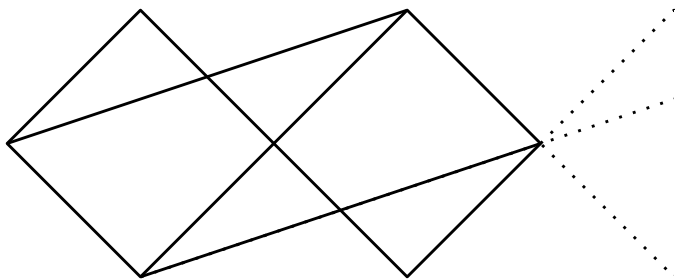
Exercice 1

Reproduit le la figure de gauche dans le rectangle à droite.



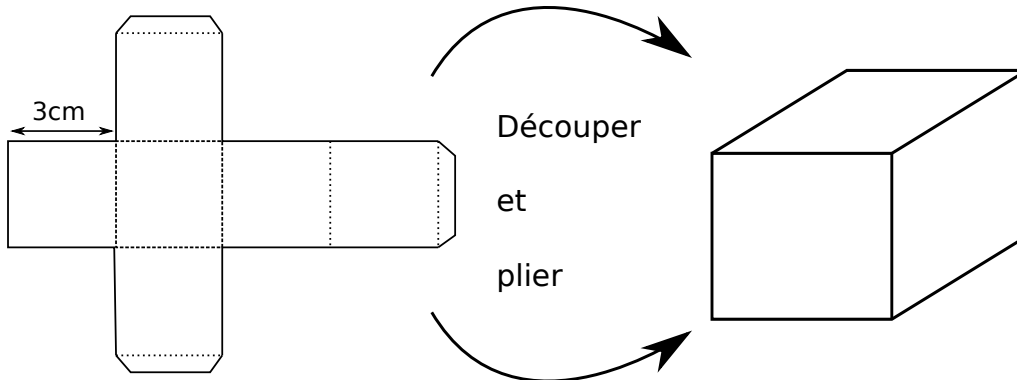
Exercice 2

Avec la règle et l'équerre, continue la frise



Exercice 3

Refaire la figure de gauche. Découper sur les traits pleins et plier sur les pointillés pour faire un cube.



Exercice 4

Refaire la figure de gauche sur une feuille blanche puis découper sur les lignes noires.

