



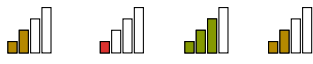


















































601 –

Compétences évaluées

-  Représenter
-  Communiquer
-  Modéliser
-  Calculer

fullname	level				
	competence	Mod	Rep	Cal	Com
	ABDALLAH Laetitia				
ABDALLAH Lina					
ABDOU AHMED Zaher					
ABDOU Samima					
ABOUTOIH Nasra					
AHAMADI SAID Aynoudine					
AHMED Rayna					
AKIDACHI Youssouf					
ALAWI Naim					
ALI Estein					









Continued on next page











fullname	level			
	competence	Mod	Rep	Cal Com
ALLAOUI Nissouoiti				
ANDHUME OUSSENI Any				
ANDRE DICK Arson				
ANLI Aboubacar				
ATTOUMANE SAID Onzaïrati				
ATTOUMANI OUSSENI Arlette				
BACO Raissa				
CHARAFOU Bahati				
DAOU Ismaël				
HALIFA El -enrif				
HAMADA Nadjima-sophie				
HOUMADI Zahara				
IBRAHIM Nasser				

# DS5

601 –

ABDALLAH Laetitia









-  Modéliser \_\_\_\_\_  Maîtrise fragile
-  Représenter \_\_\_\_\_  Maîtrise insuffisante
-  Calculer \_\_\_\_\_  Maîtrise satisfaisante
-  Communiquer \_\_\_\_\_  Maîtrise fragile











Exercice 1 Parallèles et perpendiculaires		Exercice 3 Les fractions	
Tracer un angle droit		Faire des calculs avec les fractions	
Tracer une parallèle		Placer une fraction sur un axe	
Exercice 2 Problèmes de poids		Lire une longueur	
Connaître le tableau de conversion			
Convertir les unités			
Choix des opérations			
Choix des unités et rédaction			
Calculs			

# DS5

601 –

ABDALLAH Lina









-  Modéliser \_\_\_\_\_  Maîtrise satisfaisante
-  Représenter \_\_\_\_\_  Maîtrise satisfaisante
-  Calculer \_\_\_\_\_  Maîtrise satisfaisante
-  Communiquer \_\_\_\_\_  Maîtrise satisfaisante










Exercice 1 Parallèles et perpendiculaires		Exercice 3 Les fractions	
Tracer un angle droit		Faire des calculs avec les fractions	
Tracer une parallèle		Placer une fraction sur un axe	
Exercice 2 Problèmes de poids		Lire une longueur	
Connaître le tableau de conversion			
Convertir les unités			
Choix des opérations			
Choix des unités et rédaction			
Calculs			

# DS5

601 –

ABDOU AHMED Zaher









-  Modéliser \_\_\_\_\_  Maîtrise satisfaisante
-  Représenter \_\_\_\_\_  Maîtrise fragile
-  Calculer \_\_\_\_\_  Maîtrise satisfaisante
-  Communiquer \_\_\_\_\_  Très bonne maîtrise











Exercice 1 Parallèles et perpendiculaires		Exercice 3 Les fractions	
Tracer un angle droit		Faire des calculs avec les fractions	
Tracer une parallèle		Placer une fraction sur un axe	
Exercice 2 Problèmes de poids		Lire une longueur	
Connaître le tableau de conversion			
Convertir les unités			
Choix des opérations			
Choix des unités et rédaction			
Calculs			

# DS5

601 –

ABDOU Samima









-  Modéliser \_\_\_\_\_  Maîtrise fragile
-  Représenter \_\_\_\_\_  Maîtrise fragile
-  Calculer \_\_\_\_\_  Maîtrise satisfaisante
-  Communiquer \_\_\_\_\_  Maîtrise satisfaisante










Exercice 1 Parallèles et perpendiculaires		Exercice 3 Les fractions	
Tracer un angle droit		Faire des calculs avec les fractions	
Tracer une parallèle		Placer une fraction sur un axe	
Exercice 2 Problèmes de poids		Lire une longueur	
Connaître le tableau de conversion			
Convertir les unités			
Choix des opérations			
Choix des unités et rédaction			
Calculs			

# DS5

601 –

ABOUTOIH Nasra









-  Modéliser \_\_\_\_\_  Maîtrise satisfaisante
-  Représenter \_\_\_\_\_  Maîtrise satisfaisante
-  Calculer \_\_\_\_\_  Maîtrise satisfaisante
-  Communiquer \_\_\_\_\_  Très bonne maîtrise











Exercice 1 Parallèles et perpendiculaires		Exercice 3 Les fractions	
Tracer un angle droit		Faire des calculs avec les fractions	
Tracer une parallèle		Placer une fraction sur un axe	
Exercice 2 Problèmes de poids		Lire une longueur	
Connaître le tableau de conversion			
Convertir les unités			
Choix des opérations			
Choix des unités et rédaction			
Calculs			

# DS5

601 –

AHAMADI SAID Aynoudine

- 
 Modéliser \_\_\_\_\_  Maîtrise fragile
- 
 Représenter \_\_\_\_\_  Maîtrise fragile
- 
 Calculer \_\_\_\_\_  Maîtrise fragile
- 
 Communiquer \_\_\_\_\_  Maîtrise satisfaisante









Exercice 1 Parallèles et perpendiculaires		Exercice 3 Les fractions	
Tracer un angle droit		Faire des calculs avec les fractions	
Tracer une parallèle		Placer une fraction sur un axe	
Exercice 2 Problèmes de poids		Lire une longueur	
Connaître le tableau de conversion			
Convertir les unités			
Choix des opérations			
Choix des unités et rédaction			
Calculs			













# DS5

601 –

AHMED Rayna









- 
 Modéliser \_\_\_\_\_  Maîtrise fragile
- 
 Représenter \_\_\_\_\_  Maîtrise satisfaisante
- 
 Calculer \_\_\_\_\_  Maîtrise satisfaisante
- 
 Communiquer \_\_\_\_\_  Maîtrise satisfaisante











Exercice 1 Parallèles et perpendiculaires		Exercice 3 Les fractions	
Tracer un angle droit		Faire des calculs avec les fractions	
Tracer une parallèle		Placer une fraction sur un axe	
Exercice 2 Problèmes de poids		Lire une longueur	
Connaître le tableau de conversion			
Convertir les unités			
Choix des opérations			
Choix des unités et rédaction			
Calculs			

# DS5

601 –

AKIDACHI Youssouf









-  Modéliser \_\_\_\_\_  Maîtrise satisfaisante
-  Représenter \_\_\_\_\_  Maîtrise satisfaisante
-  Calculer \_\_\_\_\_  Maîtrise satisfaisante
-  Communiquer \_\_\_\_\_  Maîtrise satisfaisante











Exercice 1 Parallèles et perpendiculaires		Exercice 3 Les fractions	
Tracer un angle droit		Faire des calculs avec les fractions	
Tracer une parallèle		Placer une fraction sur un axe	
Exercice 2 Problèmes de poids		Lire une longueur	
Connaître le tableau de conversion			
Convertir les unités			
Choix des opérations			
Choix des unités et rédaction			
Calculs			

# DS5

601 –

ALAWI Naim









-  Modéliser \_\_\_\_\_  Maîtrise fragile
-  Représenter \_\_\_\_\_  Maîtrise fragile
-  Calculer \_\_\_\_\_  Maîtrise satisfaisante
-  Communiquer \_\_\_\_\_  Maîtrise satisfaisante











Exercice 1 Parallèles et perpendiculaires		Exercice 3 Les fractions	
Tracer un angle droit		Faire des calculs avec les fractions	
Tracer une parallèle		Placer une fraction sur un axe	
Exercice 2 Problèmes de poids		Lire une longueur	
Connaître le tableau de conversion			
Convertir les unités			
Choix des opérations			
Choix des unités et rédaction			
Calculs			

# DS5

601 –

ALI Estein









-  Modéliser \_\_\_\_\_  Très bonne maîtrise
-  Représenter \_\_\_\_\_  Maîtrise satisfaisante
-  Calculer \_\_\_\_\_  Très bonne maîtrise
-  Communiquer \_\_\_\_\_  Très bonne maîtrise











Exercice 1 Parallèles et perpendiculaires		Exercice 3 Les fractions	
Tracer un angle droit		Faire des calculs avec les fractions	
Tracer une parallèle		Placer une fraction sur un axe	
Exercice 2 Problèmes de poids		Lire une longueur	
Connaître le tableau de conversion			
Convertir les unités			
Choix des opérations			
Choix des unités et rédaction			
Calculs			

# DS5

601 –

ALLAOUI Nissouoiti









-  Modéliser \_\_\_\_\_  Maîtrise fragile
-  Représenter \_\_\_\_\_  Maîtrise fragile
-  Calculer \_\_\_\_\_  Maîtrise fragile
-  Communiquer \_\_\_\_\_  Maîtrise satisfaisante











Exercice 1 Parallèles et perpendiculaires		Exercice 3 Les fractions	
Tracer un angle droit		Faire des calculs avec les fractions	
Tracer une parallèle		Placer une fraction sur un axe	
Exercice 2 Problèmes de poids		Lire une longueur	
Connaître le tableau de conversion			
Convertir les unités			
Choix des opérations			
Choix des unités et rédaction			
Calculs			

# DS5

601 –

ANDHUME OUSSENI Any









-  Modéliser \_\_\_\_\_  Maîtrise satisfaisante
-  Représenter \_\_\_\_\_  Maîtrise satisfaisante
-  Calculer \_\_\_\_\_  Maîtrise satisfaisante
-  Communiquer \_\_\_\_\_  Très bonne maîtrise











Exercice 1 Parallèles et perpendiculaires		Exercice 3 Les fractions	
Tracer un angle droit		Faire des calculs avec les fractions	
Tracer une parallèle		Placer une fraction sur un axe	
Exercice 2 Problèmes de poids		Lire une longueur	
Connaître le tableau de conversion			
Convertir les unités			
Choix des opérations			
Choix des unités et rédaction			
Calculs			

# DS5

601 –

ANDRE DICK Arson









-  Modéliser \_\_\_\_\_  Maîtrise fragile
-  Représenter \_\_\_\_\_  Maîtrise satisfaisante
-  Calculer \_\_\_\_\_  Maîtrise satisfaisante
-  Communiquer \_\_\_\_\_  Maîtrise satisfaisante











Exercice 1 Parallèles et perpendiculaires		Exercice 3 Les fractions	
Tracer un angle droit		Faire des calculs avec les fractions	
Tracer une parallèle		Placer une fraction sur un axe	
Exercice 2 Problèmes de poids		Lire une longueur	
Connaître le tableau de conversion			
Convertir les unités			
Choix des opérations			
Choix des unités et rédaction			
Calculs			

# DS5

601 –

ANLI Aboubacar

-  Modéliser \_\_\_\_\_  Maîtrise fragile
-  Représenter \_\_\_\_\_  Maîtrise fragile
-  Calculer \_\_\_\_\_  Maîtrise satisfaisante
-  Communiquer \_\_\_\_\_  Maîtrise satisfaisante









Exercice 1 Parallèles et perpendiculaires		Exercice 3 Les fractions	
Tracer un angle droit		Faire des calculs avec les fractions	
Tracer une parallèle		Placer une fraction sur un axe	
Exercice 2 Problèmes de poids		Lire une longueur	
Connaître le tableau de conversion			
Convertir les unités			
Choix des opérations			
Choix des unités et rédaction			
Calculs			













# DS5

601 –

ATTOUMANE SAID Onzairati









-  Modéliser \_\_\_\_\_  Maîtrise fragile
-  Représenter \_\_\_\_\_  Maîtrise insuffisante
-  Calculer \_\_\_\_\_  Maîtrise fragile
-  Communiquer \_\_\_\_\_  Maîtrise satisfaisante











Exercice 1 Parallèles et perpendiculaires		Exercice 3 Les fractions	
Tracer un angle droit		Faire des calculs avec les fractions	
Tracer une parallèle		Placer une fraction sur un axe	
Exercice 2 Problèmes de poids		Lire une longueur	
Connaître le tableau de conversion			
Convertir les unités			
Choix des opérations			
Choix des unités et rédaction			
Calculs			

# DS5

601 –

ATTOUMANI OUSSENI Arlette









-  Modéliser \_\_\_\_\_  Maîtrise fragile
-  Représenter \_\_\_\_\_  Maîtrise fragile
-  Calculer \_\_\_\_\_  Maîtrise fragile
-  Communiquer \_\_\_\_\_  Maîtrise satisfaisante











Exercice 1 Parallèles et perpendiculaires		Exercice 3 Les fractions	
Tracer un angle droit		Faire des calculs avec les fractions	
Tracer une parallèle		Placer une fraction sur un axe	
Exercice 2 Problèmes de poids		Lire une longueur	
Connaître le tableau de conversion			
Convertir les unités			
Choix des opérations			
Choix des unités et rédaction			
Calculs			

# DS5

601 –









BACO Raissa











-  Modéliser \_\_\_\_\_  Maîtrise fragile
-  Représenter \_\_\_\_\_  Maîtrise insuffisante
-  Calculer \_\_\_\_\_  Maîtrise fragile
-  Communiquer \_\_\_\_\_  Maîtrise insuffisante

Exercice 1 Parallèles et perpendiculaires		Exercice 3 Les fractions	
Tracer un angle droit		Faire des calculs avec les fractions	
Tracer une parallèle		Placer une fraction sur un axe	
Exercice 2 Problèmes de poids		Lire une longueur	
Connaître le tableau de conversion			
Convertir les unités			
Choix des opérations			
Choix des unités et rédaction			
Calculs			

601 –

CHARAFOU Bahati









-  Modéliser \_\_\_\_\_  Maîtrise satisfaisante
-  Représenter \_\_\_\_\_  Maîtrise satisfaisante
-  Calculer \_\_\_\_\_  Maîtrise satisfaisante
-  Communiquer \_\_\_\_\_  Maîtrise satisfaisante











Exercice 1 Parallèles et perpendiculaires		Exercice 3 Les fractions	
Tracer un angle droit		Faire des calculs avec les fractions	
Tracer une parallèle		Placer une fraction sur un axe	
Exercice 2 Problèmes de poids		Lire une longueur	
Connaître le tableau de conversion			
Convertir les unités			
Choix des opérations			
Choix des unités et rédaction			
Calculs			

# DS5

601 –

DAOU Ismaël









-  Modéliser \_\_\_\_\_  Maîtrise satisfaisante
-  Représenter \_\_\_\_\_  Maîtrise satisfaisante
-  Calculer \_\_\_\_\_  Très bonne maîtrise
-  Communiquer \_\_\_\_\_  Maîtrise satisfaisante











Exercice 1 Parallèles et perpendiculaires		Exercice 3 Les fractions	
Tracer un angle droit		Faire des calculs avec les fractions	
Tracer une parallèle		Placer une fraction sur un axe	
Exercice 2 Problèmes de poids		Lire une longueur	
Connaître le tableau de conversion			
Convertir les unités			
Choix des opérations			
Choix des unités et rédaction			
Calculs			

# DS5

601 –

HALIFA El -enrif









-  Modéliser \_\_\_\_\_  Maîtrise satisfaisante
-  Représenter \_\_\_\_\_  Maîtrise insuffisante
-  Calculer \_\_\_\_\_  Maîtrise satisfaisante
-  Communiquer \_\_\_\_\_  Maîtrise satisfaisante











Exercice 1 Parallèles et perpendiculaires		Exercice 3 Les fractions	
Tracer un angle droit		Faire des calculs avec les fractions	
Tracer une parallèle		Placer une fraction sur un axe	
Exercice 2 Problèmes de poids		Lire une longueur	
Connaître le tableau de conversion			
Convertir les unités			
Choix des opérations			
Choix des unités et rédaction			
Calculs			

# DS5

601 –

HAMADA Nadjima-sophie









- 
 Modéliser \_\_\_\_\_  Maîtrise fragile
- 
 Représenter \_\_\_\_\_  Maîtrise fragile
- 
 Calculer \_\_\_\_\_  Maîtrise fragile
- 
 Communiquer \_\_\_\_\_  Maîtrise fragile











Exercice 1 Parallèles et perpendiculaires		Exercice 3 Les fractions	
Tracer un angle droit		Faire des calculs avec les fractions	
Tracer une parallèle		Placer une fraction sur un axe	
Exercice 2 Problèmes de poids		Lire une longueur	
Connaître le tableau de conversion			
Convertir les unités			
Choix des opérations			
Choix des unités et rédaction			
Calculs			

# DS5

601 –

HOU MADI Zahara

-  Modéliser \_\_\_\_\_  Maîtrise satisfaisante
-  Représenter \_\_\_\_\_  Maîtrise insuffisante
-  Calculer \_\_\_\_\_  Maîtrise fragile
-  Communiquer \_\_\_\_\_  Maîtrise satisfaisante









Exercice 1 Parallèles et perpendiculaires		Exercice 3 Les fractions	
Tracer un angle droit		Faire des calculs avec les fractions	
Tracer une parallèle		Placer une fraction sur un axe	
Exercice 2 Problèmes de poids		Lire une longueur	
Connaître le tableau de conversion			
Convertir les unités			
Choix des opérations			
Choix des unités et rédaction			
Calculs			












# DS5

601 –

IBRAHIM Nasser

-  Modéliser \_\_\_\_\_  Maîtrise fragile
-  Représenter \_\_\_\_\_  Maîtrise fragile
-  Calculer \_\_\_\_\_  Maîtrise satisfaisante
-  Communiquer \_\_\_\_\_  Maîtrise satisfaisante

Exercice 1 Parallèles et perpendiculaires		Exercice 3 Les fractions	
Tracer un angle droit		Faire des calculs avec les fractions	
Tracer une parallèle		Placer une fraction sur un axe	
Exercice 2 Problèmes de poids		Lire une longueur	
Connaître le tableau de conversion			
Convertir les unités			
Choix des opérations			
Choix des unités et rédaction			
Calculs	