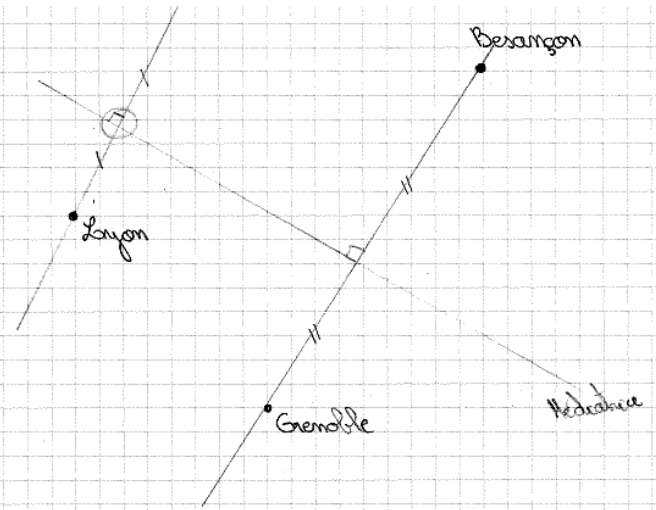
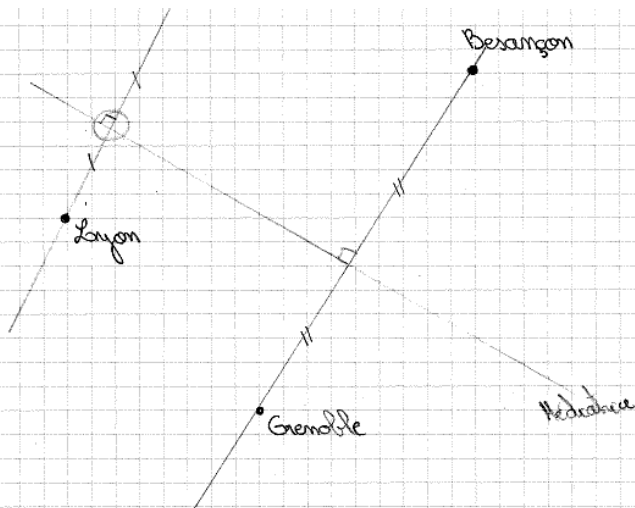


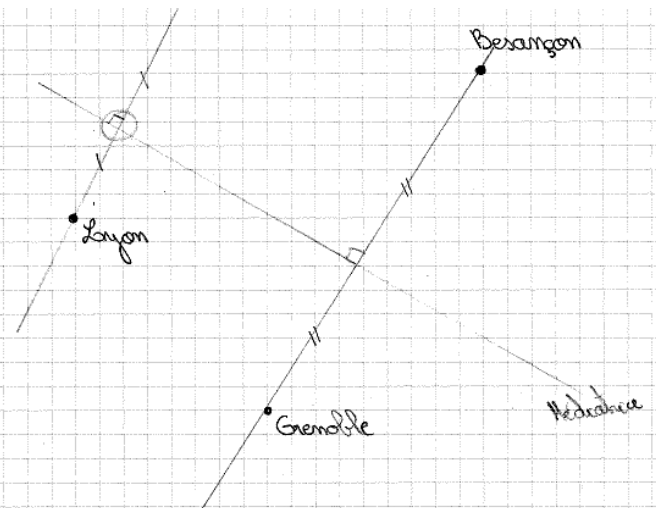
1. On trace (Grenoble - Besançon)
2. On trace la médiatrice qui coupe la (Grenoble - Besançon) en son milieu
3. On trace une perpendiculaire qui passe par Lyon et qui coupe la médiatrice en son milieu.
4. La où la médiatrice et la perpendiculaire se croise nous donne le point d'intersection qui signifie que les parents doivent déménager pour habiter à égale distance de Grenoble et Besançon.



1. On trace (Grenoble - Besançon)
2. On trace la médiatrice qui coupe la (Grenoble - Besançon) en son milieu
3. On trace une perpendiculaire qui passe par Lyon et qui coupe la médiatrice en son milieu.
4. La où la médiatrice et la perpendiculaire se croise nous donne le point d'intersection qui signifie que les parents doivent déménager pour habiter à égale distance de Grenoble et Besançon.



1. On trace (Grenoble - Besançon)
2. On trace la médiatrice qui coupe la (Grenoble - Besançon) en son milieu
3. On trace une perpendiculaire qui passe par Lyon et qui coupe la médiatrice en son milieu.
4. La où la médiatrice et la perpendiculaire se croise nous donne le point d'intersection qui signifie que les parents doivent déménager pour habiter à égale distance de Grenoble et Besançon.



1. On trace (Grenoble - Besançon)
2. On trace la médiatrice qui coupe la (Grenoble - Besançon) en son milieu
3. On trace une perpendiculaire qui passe par Lyon et qui coupe la médiatrice en son milieu.
4. La où la médiatrice et la perpendiculaire se croise nous donne le point d'intersection qui signifie que les parents doivent déménager pour habiter à égale distance de Grenoble et Besançon.